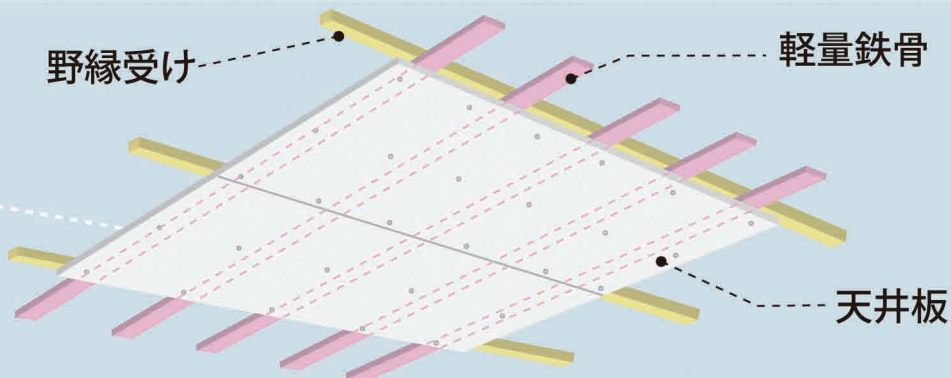
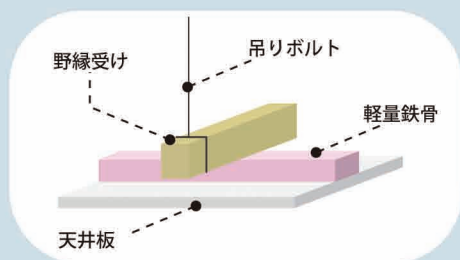


# 天井の構造によって設置方法が異なります！

## 天井内部の構造



## 吊天井とは？

天井の構造には大きく分けて「直天井」と「吊天井」の2種類があります。直天井が構造物の内部の上側を直接天井とするのに対し、吊り天井は構造物の天井裏にあたる部分から金属のボルトなどで格子状の枠組みを吊り下げ、その表面に天井板を取り付けて仕上げたものを指します。

### ✓ 鉄骨がある場合



天井板越しの軽量鉄骨に、アジャスタープレートの取付が可能です。

CHECK!

設置したい場所に…

### ✓ 鉄骨がない場合



取付補助板のご用意がございます。

※上記は一例です。お客様のご希望取り付け場所や、天井構造によって取付方法は異なります。

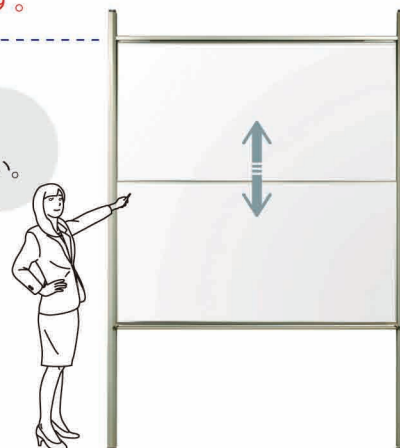
### 取付ポイント①

本体を組み立てた後に天井、床に取付を行うため、組み立てる際に十分なスペースが必要です。

ご不明な点がございましたら  
お気軽にお問い合わせください。

### 取付ポイント②

上部、下部のアジャスタープレートはしっかり固定してください。ビスが緩いと倒れる恐れがあります。



お問い合わせ先

**UMAJIRUSHI** 株式会社馬印

本社 〒454-0011 名古屋市中川区山王三丁目16番27号 TEL.(052)322-2811 FAX.(052)322-3344  
 東京営業所 〒130-0004 東京都墨田区本所四丁目12番1号 TEL.(03)3626-5425 FAX.(03)3626-5426  
 大阪営業所 〒577-0013 大阪府東大阪市長田中五丁目2番14号 TEL.(06)6746-0721 FAX.(06)6746-0723

ホームページ [www.uma-jirushi.co.jp](http://www.uma-jirushi.co.jp)